


# TOSHIBA

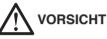
## Leading Innovation >>>

Vien Dank für den Kauf des USB-Flash-Speichers TransMemory™ von Toshiba (im Folgenden als **Produkt**) bezeichnet. Lesen Sie vor der Benutzung des Produkts unbedingt die Bedienungsanleitung (dieses Dokument), damit Sie das Produkt korrekt verwenden. Nachdem Sie diese Bedienungsanleitung gelesen haben, bewahren Sie sie griffbereit auf, damit Sie auch später noch Informationen nachschlagen können. Das Produkt ist nach den VCCI-Standards als informationstechnische Einrichtung der Klasse eingestuft (VCCI Class B) für Interference by Information Technology Equipment (Interference by Information Technology Equipment) (freierwilliger Kontrollausschluss für Störungen durch Einrichtungen der Informationstechnik). Obwohl das Produkt für die Verwendung im Haushalt ausgelegt ist, können Empfangsstörungen auftreten, wenn Sie es in der Nähe eines Radios oder eines Fernsehgerätes benutzen. Bitte verwenden Sie es gemäß den Anweisungen in dieser Bedienungsanleitung.

**Beschreibung der Piktogramme**

Piktogramm	Bedeutung
------------	-----------

	<b>WARNUNG</b>	Weist darauf hin, dass unsachgemäße Handhabung zu ernsthaften Verletzungen <sup>1</sup> oder zum Tod führen kann.
--	----------------	---

	<b>VORSICHT</b>	Weist darauf hin, dass bei unsachgemäßer Handhabung ein hohes Risiko von Verletzungen <sup>2</sup> oder Sachschäden <sup>3</sup> besteht.
--	-----------------	---


<sup>1</sup> Unter ernsthaften Verletzungen sind Blindheit, Hören, Verletzungen, Verbrennungen, elektrische Schläge, Brüche, Verfall, langfristige oder dauerhafte Auswirkungen haben oder zur Behandlung eine Krankenhausaufnahme oder einen längeren Krankenhausaufenthalt erfordern.


<sup>2</sup> Unter Verletzungen sind Wunden, Verbrennungen, elektrische Schläge usw. zu verstehen, für deren Behandlung eine Krankenhausaufnahme oder einen längeren Krankenhausaufenthalt nicht erforderlich ist.

<sup>3</sup> Unter Sachschäden sind umfangreiche Schäden an Maschinen und Einrichtungen sowie Fehlfunktionen des Produktes oder Datenverlusts zu verstehen.

**Beschreibung der Symbole**

Symbol	Bedeutung
--------	-----------

	<b>VERBOTEN</b>	Weist auf verbotene Handlungen hin. Welche Handlungen verboten sind, ist innerhalb der Symbole und/ oder in deren Nähe in Abbildungen und schriftlichen Hinweisen beschrieben.
--	-----------------	--

	<b>ANWEISUNGEN</b>	Weist auf vorgeschriebene (verbindliche) Handlungen hin, die in dieser Bedienungsanleitung angegeben sind. Die vorgeschriebenen Handlungen sind innerhalb der Symbole und/ oder in deren Nähe in Abbildungen und schriftlichen Hinweisen beschrieben.
--	--------------------	---

	<b>WARNUNG</b>	<ul style="list-style-type: none"><li>Bringen Sie das Produkt nicht in Reichweite von Kleinkindern. Das versendete Verschicken kann zum Erstickten führen. Suchen Sie sofort einen Arzt auf, wenn Sie den Verdacht haben, dass das Produkt verschluckt wurde.</li></ul>	
--	----------------	---	---

<sup>1</sup> Sollte das Produkt überhitzt, raucht oder Geruch verursachen, schalten Sie den Computer und Peripheriegeräte (Zusatzgeräte) sofort ab, trennen Sie das Netzkabel von der Stromversorgung und berühren Sie das Produkt nicht. Ein Nichtbehalten dieser Anweisung kann möglicherweise einen Brand, Schmelzen am Produkt und/ oder Verletzungen durch Verbrennungen und elektrische Schläge verursachen. Verwenden Sie dieses Produkt nicht weiter.

<sup>2</sup> Seien Sie vorsichtig, wenn Sie das Produkt verwenden. Das Produkt kann heiß werden. Berühren Sie das Produkt nicht oder entfernen es vom Computer, bevor das Produkt abgekühlt ist.

<sup>3</sup> Bauen Sie das Produkt nicht auseinander und verändern Sie es nicht. Berühren Sie die Kontaktfläche der USB-Schnittstelle nicht. Berühren Sie sie nicht mit Metall in Berührung und stoßen Sie nicht auf harte Gegenstände abgeben. Achten Sie darauf, dass Sie keine Kurzschlüsse an den Kontakten verursachen und das Produkt nicht elektrisch aufladen.

<sup>4</sup> Biegen Sie das Produkt nicht und setzen Sie es keiner starken Kräfteinwirkung aus. Lassen Sie es nicht fallen, setzen Sie es keinen festen Stößen aus und legen Sie keine schweren Gegenstände auf das Produkt.

<sup>5</sup> Bringen Sie das Produkt nicht mit Feuchtigkeit oder Wasser in Berührung. Verwenden oder lagern Sie es nicht an feuchten Orten.

<sup>6</sup> Setzen Sie das Produkt keiner starken Hitze oder Kälte aus. Verwenden oder lagern Sie es nicht in direktem Sonnenlicht, in einem heißen Auto, in der Nähe eines Feuers oder anderer Wärmequellen, beispielsweise eines Ofens. Vermeiden Sie darüber hinaus die Verwendung oder Lagerung des Produktes in der Nähe der Ausstrittsräumen von Klimaanlagen.

<sup>7</sup> Bewahren Sie das Produkt nicht staubigen Orten auf, in der Nähe von starken Magnetfeldern, korrosiven Chemikalien oder Gasen.

<sup>8</sup> Vermeiden Sie plötzliche Temperaturschwankungen, die Kondensation verursachen können. Während Daten vom Produkt gelesen oder auf das Produkt geschrieben werden, schützen und stoßen Sie es nicht an. Schalten Sie die Stromversorgung nicht ein und entfernen Sie das Produkt nicht von dem angeschlossenen Gerät.

<sup>9</sup> Das Produkt wird vorformatiert geliefert. Bei einer Neuformatierung gehen alle gespeicherten Daten verloren. Sollten Sie dennoch eine Formatierung durchführen, verwenden Sie bitte ein USB-fähiges Gerät, um Ihre Daten vorher zu sichern.

<sup>10</sup> Bitte beachten Sie die folgenden Hinweise, wenn Sie das Produkt unter Windows 2000, Windows XP oder Windows Vista formatieren:

• Melden Sie sich als Benutzer mit Administratorrechten an. Das Produkt kann nicht formatiert werden, wenn Sie als Benutzer mit eingeschränktem Zugriffsrecht angemeldet sind.

• Normalerweise sind Produkte mit einer Speicherkapazität von 1 GB und 2 GB als FAT, eine Formatierung mit NTFS oder FAT32 funktionieren möglicherweise nicht ordnungsgemäß.

• Formatieren Sie Produkte mit einer Speicherkapazität von 4 GB und höher als FAT32. Eine Formatierung mit NTFS oder FAT funktioniert möglicherweise nicht ordnungsgemäß.

• Klicken Sie in der Taskleiste auf das Symbol „Hardware trennen oder auswerfen“ und wählen Sie „USB-Massenspeicherlaufwerk stoppen“. Es erscheint die Meldung „USB-Massenspeicherlaufwerk kann jetzt vom System getrennt werden“. Klicken Sie auf „OK“, vergewissern Sie sich, dass das

# TransMemory™ USB-Flash-Speicher

• Stecken Sie das Produkt in der richtigen Ausrichtung fest in den USB-Port Ihres Rechners. Das Produkt funktioniert nicht korrekt, wenn es in falscher Richtung fest und nicht vollständig eingesteckt wird.

• **Für Mac OS** verwenden Sie die unten beschriebte Durchführung, während das Produkt an Ihren PC angeschlossen ist, können Funktionsstörungen des PCs auftreten:

- Start –> Neustart
- Fortsetzung des Betriebs aus dem Standby-Modus
- Führen Sie diese Arbeitsschritte bitte erst aus, nachdem Sie das Produkt von Ihrem Computer getrennt haben.
- Bevor Sie das Produkt vom USB-Port eines PCs abziehen, führen Sie zuvor das Trennverfahren für das betreffende Betriebssystem durch.
- Bevor Sie das Produkt verwenden, vergewissern Sie sich stets, dass die Kontakte der USB-Schnittstelle sauber sind. Benutzen Sie zum Reinigen des Produktes ein weiches, trockenes Tuch.

**Hinweise**

- Das Produkt enthält einen nichtflüchtigen Halbleiterspeicher. Verwenden Sie das Produkt ausschließlich so, wie in der Bedienungsanleitung angegeben. Eine Nichtbeachtung dieser Hinweise kann zur Zerstörung oder zum Verlust von Daten führen.
- Um einen unbeabsichtigten Datenverlust zu vermeiden, sollten Sie regelmäßig Sicherungskopien auf dem Datenträger erstellen.
- Bitte verwenden Sie das Produkt nur in Verbindung mit gängigen elektronischen Geräten aus dem Heim- und Bürobereich, wie beispielsweise Druckern oder Computern. Toshiba übernimmt keine Haftung für Schäden an Produkten oder vorläufige oder vorzeitliche falsche Verwendung.

• Wenn das Produkt von einem elektrischen Feld (z. B. durch elektromagnetische Wellen) beaufschlagt wird, kann es zu einer Fehlfunktion oder einem Leistungsabfall kommen. • Wenn das Produkt an einem Datenbus (z. B. durch ein Netzwerk) angeschlossen ist, kann es zu einer Fehlfunktion oder einem Leistungsabfall kommen. • Wenn das Produkt an einem Datenbus (z. B. durch ein Netzwerk) angeschlossen ist, kann es zu einer Fehlfunktion oder einem Leistungsabfall kommen.

• Bei den meisten Produkten sind die Daten auf dem Datenträger gespeichert. Wenn das Produkt an einem Datenbus (z. B. durch ein Netzwerk) angeschlossen ist, kann es zu einer Fehlfunktion oder einem Leistungsabfall kommen.

• Bei den meisten Produkten sind die Daten auf dem Datenträger gespeichert. Wenn das Produkt an einem Datenbus (z. B. durch ein Netzwerk) angeschlossen ist, kann es zu einer Fehlfunktion oder einem Leistungsabfall kommen.

• Bei den meisten Produkten sind die Daten auf dem Datenträger gespeichert. Wenn das Produkt an einem Datenbus (z. B. durch ein Netzwerk) angeschlossen ist, kann es zu einer Fehlfunktion oder einem Leistungsabfall kommen.

• Bei den meisten Produkten sind die Daten auf dem Datenträger gespeichert. Wenn das Produkt an einem Datenbus (z. B. durch ein Netzwerk) angeschlossen ist, kann es zu einer Fehlfunktion oder einem Leistungsabfall kommen.

• Bei den meisten Produkten sind die Daten auf dem Datenträger gespeichert. Wenn das Produkt an einem Datenbus (z. B. durch ein Netzwerk) angeschlossen ist, kann es zu einer Fehlfunktion oder einem Leistungsabfall kommen.

• Bei den meisten Produkten sind die Daten auf dem Datenträger gespeichert. Wenn das Produkt an einem Datenbus (z. B. durch ein Netzwerk) angeschlossen ist, kann es zu einer Fehlfunktion oder einem Leistungsabfall kommen.

• Bei den meisten Produkten sind die Daten auf dem Datenträger gespeichert. Wenn das Produkt an einem Datenbus (z. B. durch ein Netzwerk) angeschlossen ist, kann es zu einer Fehlfunktion oder einem Leistungsabfall kommen.

• Bei den meisten Produkten sind die Daten auf dem Datenträger gespeichert. Wenn das Produkt an einem Datenbus (z. B. durch ein Netzwerk) angeschlossen ist, kann es zu einer Fehlfunktion oder einem Leistungsabfall kommen.

• Bei den meisten Produkten sind die Daten auf dem Datenträger gespeichert. Wenn das Produkt an einem Datenbus (z. B. durch ein Netzwerk) angeschlossen ist, kann es zu einer Fehlfunktion oder einem Leistungsabfall kommen.

• Bei den meisten Produkten sind die Daten auf dem Datenträger gespeichert. Wenn das Produkt an einem Datenbus (z. B. durch ein Netzwerk) angeschlossen ist, kann es zu einer Fehlfunktion oder einem Leistungsabfall kommen.

• Bei den meisten Produkten sind die Daten auf dem Datenträger gespeichert. Wenn das Produkt an einem Datenbus (z. B. durch ein Netzwerk) angeschlossen ist, kann es zu einer Fehlfunktion oder einem Leistungsabfall kommen.

• Bei den meisten Produkten sind die Daten auf dem Datenträger gespeichert. Wenn das Produkt an einem Datenbus (z. B. durch ein Netzwerk) angeschlossen ist, kann es zu einer Fehlfunktion oder einem Leistungsabfall kommen.

• Bei den meisten Produkten sind die Daten auf dem Datenträger gespeichert. Wenn das Produkt an einem Datenbus (z. B. durch ein Netzwerk) angeschlossen ist, kann es zu einer Fehlfunktion oder einem Leistungsabfall kommen.

• Bei den meisten Produkten sind die Daten auf dem Datenträger gespeichert. Wenn das Produkt an einem Datenbus (z. B. durch ein Netzwerk) angeschlossen ist, kann es zu einer Fehlfunktion oder einem Leistungsabfall kommen.

• Bei den meisten Produkten sind die Daten auf dem Datenträger gespeichert. Wenn das Produkt an einem Datenbus (z. B. durch ein Netzwerk) angeschlossen ist, kann es zu einer Fehlfunktion oder einem Leistungsabfall kommen.

• Bei den meisten Produkten sind die Daten auf dem Datenträger gespeichert. Wenn das Produkt an einem Datenbus (z. B. durch ein Netzwerk) angeschlossen ist, kann es zu einer Fehlfunktion oder einem Leistungsabfall kommen.

• Bei den meisten Produkten sind die Daten auf dem Datenträger gespeichert. Wenn das Produkt an einem Datenbus (z. B. durch ein Netzwerk) angeschlossen ist, kann es zu einer Fehlfunktion oder einem Leistungsabfall kommen.

• Bei den meisten Produkten sind die Daten auf dem Datenträger gespeichert. Wenn das Produkt an einem Datenbus (z. B. durch ein Netzwerk) angeschlossen ist, kann es zu einer Fehlfunktion oder einem Leistungsabfall kommen.

• Bei den meisten Produkten sind die Daten auf dem Datenträger gespeichert. Wenn das Produkt an einem Datenbus (z. B. durch ein Netzwerk) angeschlossen ist, kann es zu einer Fehlfunktion oder einem Leistungsabfall kommen.

• Bei den meisten Produkten sind die Daten auf dem Datenträger gespeichert. Wenn das Produkt an einem Datenbus (z. B. durch ein Netzwerk) angeschlossen ist, kann es zu einer Fehlfunktion oder einem Leistungsabfall kommen.

• Bei den meisten Produkten sind die Daten auf dem Datenträger gespeichert. Wenn das Produkt an einem Datenbus (z. B. durch ein Netzwerk) angeschlossen ist, kann es zu einer Fehlfunktion oder einem Leistungsabfall kommen.

• Bei den meisten Produkten sind die Daten auf dem Datenträger gespeichert. Wenn das Produkt an einem Datenbus (z. B. durch ein Netzwerk) angeschlossen ist, kann es zu einer Fehlfunktion oder einem Leistungsabfall kommen.

• Bei den meisten Produkten sind die Daten auf dem Datenträger gespeichert. Wenn das Produkt an einem Datenbus (z. B. durch ein Netzwerk) angeschlossen ist, kann es zu einer Fehlfunktion oder einem Leistungsabfall kommen.

• Bei den meisten Produkten sind die Daten auf dem Datenträger gespeichert. Wenn das Produkt an einem Datenbus (z. B. durch ein Netzwerk) angeschlossen ist, kann es zu einer Fehlfunktion oder einem Leistungsabfall kommen.

• Bei den meisten Produkten sind die Daten auf dem Datenträger gespeichert. Wenn das Produkt an einem Datenbus (z. B. durch ein Netzwerk) angeschlossen ist, kann es zu einer Fehlfunktion oder einem Leistungsabfall kommen.

# TransMemory™ Mémoire USB Flash

• Branchez fermement le produit dans le sens correct au port USB de votre ordinateur. Le produit ne fonctionne pas correctement s'il est branché dans le mauvais sens ou s'il n'est pas complètement enfoncé. • Branchez fermement le produit dans le sens correct au port USB de votre ordinateur. Le produit ne fonctionne pas correctement s'il est branché dans le mauvais sens ou s'il n'est pas complètement enfoncé.

• Branchez fermement le produit dans le sens correct au port USB de votre ordinateur. Le produit ne fonctionne pas correctement s'il est branché dans le mauvais sens ou s'il n'est pas complètement enfoncé.

• Branchez fermement le produit dans le sens correct au port USB de votre ordinateur. Le produit ne fonctionne pas correctement s'il est branché dans le mauvais sens ou s'il n'est pas complètement enfoncé.

• Branchez fermement le produit dans le sens correct au port USB de votre ordinateur. Le produit ne fonctionne pas correctement s'il est branché dans le mauvais sens ou s'il n'est pas complètement enfoncé.

• Branchez fermement le produit dans le sens correct au port USB de votre ordinateur. Le produit ne fonctionne pas correctement s'il est branché dans le mauvais sens ou s'il n'est pas complètement enfoncé.

• Branchez fermement le produit dans le sens correct au port USB de votre ordinateur. Le produit ne fonctionne pas correctement s'il est branché dans le mauvais sens ou s'il n'est pas complètement enfoncé.

• Branchez fermement le produit dans le sens correct au port USB de votre ordinateur. Le produit ne fonctionne pas correctement s'il est branché dans le mauvais sens ou s'il n'est pas complètement enfoncé.

• Branchez fermement le produit dans le sens correct au port USB de votre ordinateur. Le produit ne fonctionne pas correctement s'il est branché dans le mauvais sens ou s'il n'est pas complètement enfoncé.

• Branchez fermement le produit dans le sens correct au port USB de votre ordinateur. Le produit ne fonctionne pas correctement s'il est branché dans le mauvais sens ou s'il n'est pas complètement enfoncé.

• Branchez fermement le produit dans le sens correct au port USB de votre ordinateur. Le produit ne fonctionne pas correctement s'il est branché dans le mauvais sens ou s'il n'est pas complètement enfoncé.

• Branchez fermement le produit dans le sens correct au port USB de votre ordinateur. Le produit ne fonctionne pas correctement s'il est branché dans le mauvais sens ou s'il n'est pas complètement enfoncé.

• Branchez fermement le produit dans le sens correct au port USB de votre ordinateur. Le produit ne fonctionne pas correctement s'il est branché dans le mauvais sens ou s'il n'est pas complètement enfoncé.

• Branchez fermement le produit dans le sens correct au port USB de votre ordinateur. Le produit ne fonctionne pas correctement s'il est branché dans le mauvais sens ou s'il n'est pas complètement enfoncé.

• Branchez fermement le produit dans le sens correct au port USB de votre ordinateur. Le produit ne fonctionne pas correctement s'il est branché dans le mauvais sens ou s'il n'est pas complètement enfoncé.

• Branchez fermement le produit dans le sens correct au port USB de votre ordinateur. Le produit ne fonctionne pas correctement s'il est branché dans le mauvais sens ou s'il n'est pas complètement enfoncé.

• Branchez fermement le produit dans le sens correct au port USB de votre ordinateur. Le produit ne fonctionne pas correctement s'il est branché dans le mauvais sens ou s'il n'est pas complètement enfoncé.

• Branchez fermement le produit dans le sens correct au port USB de votre ordinateur. Le produit ne fonctionne pas correctement s'il est branché dans le mauvais sens ou s'il n'est pas complètement enfoncé.

• Branchez fermement le produit dans le sens correct au port USB de votre ordinateur. Le produit ne fonctionne pas correctement s'il est branché dans le mauvais sens ou s'il n'est pas complètement enfoncé.

• Branchez fermement le produit dans le sens correct au port USB de votre ordinateur. Le produit ne fonctionne pas correctement s'il est branché dans le mauvais sens ou s'il n'est pas complètement enfoncé.

• Branchez fermement le produit dans le sens correct au port USB de votre ordinateur. Le produit ne fonctionne pas correctement s'il est branché dans le mauvais sens ou s'il n'est pas complètement enfoncé.

• Branchez fermement le produit dans le sens correct au port USB de votre ordinateur. Le produit ne fonctionne pas correctement s'il est branché dans le mauvais sens ou s'il n'est pas complètement enfoncé.

• Branchez fermement le produit dans le sens correct au port USB de votre ordinateur. Le produit ne fonctionne pas correctement s'il est branché dans le mauvais sens ou s'il n'est pas complètement enfoncé.

• Branchez fermement le produit dans le sens correct au port USB de votre ordinateur. Le produit ne fonctionne pas correctement s'il est branché dans le mauvais sens ou s'il n'est pas complètement enfoncé.

• Branchez fermement le produit dans le sens correct au port USB de votre ordinateur. Le produit ne fonctionne pas correctement s'il est branché dans le mauvais sens ou s'il n'est pas complètement enfoncé.

• Branchez fermement le produit dans le sens correct au port USB de votre ordinateur. Le produit ne fonctionne pas correctement s'il est branché dans le mauvais sens ou s'il n'est pas complètement enfoncé.

• Branchez fermement le produit dans le sens correct au port USB de votre ordinateur. Le produit ne fonctionne pas correctement s'il est branché dans le mauvais sens ou s'il n'est pas complètement enfoncé.

• Branchez fermement le produit dans le sens correct au port USB de votre ordinateur. Le produit ne fonctionne pas correctement s'il est branché dans le mauvais sens ou s'il n'est pas complètement enfoncé.

• Branchez fermement le produit dans le sens correct au port USB de votre ordinateur. Le produit ne fonctionne pas correctement s'il est branché dans le mauvais sens ou s'il n'est pas complètement enfoncé.

• Branchez fermement le produit dans le sens correct au port USB de votre ordinateur. Le produit ne fonctionne pas correctement s'il est branché dans le mauvais sens ou s'il n'est pas complètement enfoncé.

• Branchez fermement le produit dans le sens correct au port USB de votre ordinateur. Le produit ne fonctionne pas correctement s'il est branché dans le mauvais sens ou s'il n'est pas complètement enfoncé.

• Branchez fermement le produit dans le sens correct au port USB de votre ordinateur. Le produit ne fonctionne pas correctement s'il est branché dans le mauvais sens ou s'il n'est pas complètement enfoncé.

# Bedienungsanleitung

Zugriffskontrollrechte erlöschen ist und entfernen Sie das Produkt von dem USB-Port des Computers.

• **Für Mac OS** verwenden Sie die unten beschriebte Durchführung, während das Produkt an Ihren PC angeschlossen ist, können Funktionsstörungen des PCs auftreten:

• **Für Mac OS** verwenden Sie die unten beschriebte Durchführung, während das Produkt an Ihren PC angeschlossen ist, können Funktionsstörungen des PCs auftreten:

• **Für Mac OS** verwenden Sie die unten beschriebte Durchführung, während das Produkt an Ihren PC angeschlossen ist, können Funktionsstörungen des PCs auftreten:

• **Für Mac OS** verwenden Sie die unten beschriebte Durchführung, während das Produkt an Ihren PC angeschlossen ist, können Funktionsstörungen des PCs auftreten:

• **Für Mac OS** verwenden Sie die unten beschriebte Durchführung, während das Produkt an Ihren PC angeschlossen ist, können Funktionsstörungen des PCs auftreten:

• **Für Mac OS** verwenden Sie die unten beschriebte Durchführung, während das Produkt an Ihren PC angeschlossen ist, können Funktionsstörungen des PCs auftreten:

• **Für Mac OS** verwenden Sie die unten beschriebte Durchführung, während das Produkt an Ihren PC angeschlossen ist, können Funktionsstörungen des PCs auftreten:

• **Für Mac OS** verwenden Sie die unten beschriebte Durchführung, während das Produkt an Ihren PC angeschlossen ist, können Funktionsstörungen des PCs auftreten:

• **Für Mac OS** verwenden Sie die unten beschriebte Durchführung, während das Produkt an Ihren PC angeschlossen ist, können Funktionsstörungen des PCs auftreten:

• **Für Mac OS** verwenden Sie die unten beschriebte Durchführung, während das Produkt an Ihren PC angeschlossen ist, können Funktionsstörungen des PCs auftreten:

• **Für Mac OS** verwenden Sie die unten beschriebte Durchführung, während das Produkt an Ihren PC angeschlossen ist, können Funktionsstörungen des PCs auftreten:

• **Für Mac OS** verwenden Sie die unten beschriebte Durchführung, während das Produkt an Ihren PC angeschlossen ist, können Funktionsstörungen des PCs auftreten:

• **Für Mac OS** verwenden Sie die unten beschriebte Durchführung, während das Produkt an Ihren PC angeschlossen ist, können Funktionsstörungen des PCs auftreten:

• **Für Mac OS** verwenden Sie die unten beschriebte Durchführung, während das Produkt an Ihren PC angeschlossen ist, können Funktionsstörungen des PCs auftreten:

• **Für Mac OS** verwenden Sie die unten beschriebte Durchführung, während das Produkt an Ihren PC angeschlossen ist, können Funktionsstörungen des PCs auftreten:

• **Für Mac OS** verwenden Sie die unten beschriebte Durchführung, während das Produkt an Ihren PC angeschlossen ist, können Funktionsstörungen des PCs auftreten:

• **Für Mac OS** verwenden Sie die unten beschriebte Durchführung, während das Produkt an Ihren PC angeschlossen ist, können Funktionsstörungen des PCs auftreten:

• **Für Mac OS** verwenden Sie die unten beschriebte Durchführung, während das Produkt an Ihren PC angeschlossen ist, können Funktionsstörungen des PCs auftreten:

• **Für Mac OS** verwenden Sie die unten beschriebte Durchführung, während das Produkt an Ihren PC angeschlossen ist, können Funktionsstörungen des PCs auftreten:

• **Für Mac OS** verwenden Sie die unten beschriebte Durchführung, während das Produkt an Ihren PC angeschlossen ist, können Funktionsstörungen des PCs auftreten:

• **Für Mac OS** verwenden Sie die unten beschriebte Durchführung, während das Produkt an Ihren PC angeschlossen ist, können Funktionsstörungen des PCs auftreten:

• **Für Mac OS** verwenden Sie die unten beschriebte Durchführung, während das Produkt an Ihren PC angeschlossen ist, können Funktionsstörungen des PCs auftreten:

• **Für Mac OS** verwenden Sie die unten beschriebte Durchführung, während das Produkt an Ihren PC angeschlossen ist, können Funktionsstörungen des PCs auftreten:

• **Für Mac OS** verwenden Sie die unten beschriebte Durchführung, während das Produkt an Ihren PC angeschlossen ist, können Funktionsstörungen des PCs auftreten:

• **Für Mac OS** verwenden Sie die unten beschriebte Durchführung, während das Produkt an Ihren PC angeschlossen ist, können Funktionsstörungen des PCs auftreten:

• **Für Mac OS** verwenden Sie die unten beschriebte Durchführung, während das Produkt an Ihren PC angeschlossen ist, können Funktionsstörungen des PCs auftreten:

• **Für Mac OS** verwenden Sie die unten beschriebte Durchführung, während das Produkt an Ihren PC angeschlossen ist, können Funktionsstörungen des PCs auftreten:

• **Für Mac OS** verwenden Sie die unten beschriebte Durchführung, während das Produkt an Ihren PC angeschlossen ist, können Funktionsstörungen des PCs auftreten:

• **Für Mac OS** verwenden Sie die unten beschriebte Durchführung, während das Produkt an Ihren PC angeschlossen ist, können Funktionsstörungen des PCs auftreten:

• **Für Mac OS** verwenden Sie die unten beschriebte Durchführung, während das Produkt an Ihren PC angeschlossen ist, können Funktionsstörungen des PCs auftreten:

• **Für Mac OS** verwenden Sie die unten beschriebte Durchführung, während das Produkt an Ihren PC angeschlossen ist, können Funktionsstörungen des PCs auftreten:

• **Für Mac OS** verwenden Sie die unten beschriebte Durchführung, während das Produkt an Ihren PC angeschlossen ist, können Funktionsstörungen des PCs auftreten:

• **Für Mac OS** verwenden Sie die unten beschriebte Durchführung, während das Produkt an Ihren PC angeschlossen ist, können Funktionsstörungen des PCs auftreten:

• **Für Mac OS** verwenden Sie die unten beschriebte Durchführung, während das Produkt an Ihren PC angeschlossen ist, können Funktionsstörungen des PCs auftreten:

# Notice d'utilisation

Cliquez sur «OK», assurez-vous que la lampe de contrôle d'accès est éteinte puis débranchez le produit du port USB de l'ordinateur.

Cliquez sur «OK», assurez-vous que la lampe de contrôle d'accès est éteinte puis débranchez le produit du port USB de l'ordinateur.

Cliquez sur «OK», assurez-vous que la lampe de contrôle d'accès est éteinte puis débranchez le produit du port USB de l'ordinateur.

Cliquez sur «OK», assurez-vous que la lampe de contrôle d'accès est éteinte puis débranchez le produit du port USB de l'ordinateur.

Cliquez sur «OK», assurez-vous que la lampe de contrôle d'accès est éteinte puis débranchez le produit du port USB de l'ordinateur.

Cliquez sur «OK», assurez-vous que la lampe de contrôle d'accès est éteinte puis débranchez le produit du port USB de l'ordinateur.

Cliquez sur «OK», assurez-vous que la lampe de contrôle d'accès est éteinte puis débranchez le produit du port USB de l'ordinateur.

Cliquez sur «OK», assurez-vous que la lampe de contrôle d'accès est éteinte puis débranchez le produit du port USB de l'ordinateur.

Cliquez sur «OK», assurez-vous que la lampe de contrôle d'accès est éteinte puis débranchez le produit du port USB de l'ordinateur.

Cliquez sur «OK», assurez-vous que la lampe de contrôle d'accès est éteinte puis débranchez le produit du port USB de l'ordinateur.

Cliquez sur «OK», assurez-vous que la lampe de contrôle d'accès est éteinte puis débranchez le produit du port USB de l'ordinateur.

Cliquez sur «OK», assurez-vous que la lampe de contrôle d'accès est éteinte puis débranchez le produit du port USB de l'ordinateur.

Cliquez sur «OK», assurez-vous que la lampe de contrôle d'accès est éteinte puis débranchez le produit du port USB de l'ordinateur.

Cliquez sur «OK», assurez-vous que la lampe de contrôle d'accès est éteinte puis débranchez le produit du port USB de l'ordinateur.

Cliquez sur «OK», assurez-vous que la lampe de contrôle d'accès est éteinte puis débranchez le produit du port USB de l'ordinateur.

Cliquez sur «OK», assurez-vous que la lampe de contrôle d'accès est éteinte puis débranchez le produit du port USB de l'ordinateur.

Cliquez sur «OK», assurez-vous que la lampe de contrôle d'accès est éteinte puis débranchez le produit du port USB de l'ordinateur.

Cliquez sur «OK», assurez-vous que la lampe de contrôle d'accès est éteinte puis débranchez le produit du port USB de l'ordinateur.

Cliquez sur «OK», assurez-vous que la lampe de contrôle d'accès est éteinte puis débranchez le produit du port USB de l'ordinateur.

Cliquez sur «OK», assurez-vous que la lampe de contrôle d'accès est éteinte puis débranchez le produit du port USB de l'ordinateur.

Cliquez sur «OK», assurez-vous que la lampe de contrôle d'accès est éteinte puis débranchez le produit du port USB de l'ordinateur.

Cliquez sur «OK», assurez-vous que la lampe de contrôle d'accès est éteinte puis débranchez le produit du port USB de l'ordinateur.

Cliquez sur «OK», assurez-vous que la lampe de contrôle d'accès est éteinte puis débranchez le produit du port USB de l'ordinateur.




Cliquez sur «OK», assurez-vous que la lampe de contrôle d'accès est éteinte puis débranchez le produit du port USB de l'ordinateur.


Cliquez sur «OK», assurez-vous que la lampe de contrôle d'accès est éteinte puis débranchez le produit du port USB de l'ordinateur.

## TOSHIBA Leading Innovation >>>


Grazie per aver acquistato la memoria USB-Flash TransMemory™ Toshiba (di seguito indicata come prodotto). Per un utilizzo corretto del prodotto si raccomanda di leggere le istruzioni per l'uso (questo documento) prima dell'utilizzo del prodotto. Dopo aver letto queste istruzioni per l'uso, conservare in un luogo sicuro senza sporcarli, in modo che siano sempre a portata di mano per acquisire le informazioni necessarie.


Il prodotto è classificato al senso degli standard VCCI come un dispositivo tecnologico dell'informazione di classe B (VCCI) e l'acronimo per „Voluntary Control Council for Interference by Information Technology Equipment“). Anche se il prodotto è stato progettato per un impiego in ambiente domestico, si possono verificare dei problemi di ricezione se esso viene utilizzato nelle vicinanze di una radio o di una televisione. Si prega di utilizzare il prodotto seguendo le indicazioni di queste istruzioni per l'uso.


<b>Descrizione dei pittogrammi</b>	
<b>Pittogramma</b>	<b>Significato</b>
	Informa che un comportamento non adeguato può comportare gravi lesioni <sup>1</sup> o causare la morte.
	Informa che un comportamento non adeguato può comportare seri rischi di lesioni <sup>2</sup> o causare danni materiali <sup>3</sup> .
	<p><sup>1</sup> Per gravi lesioni si intende lottite, ferite, contusioni, ustioni, scottature elettriche, avvelenamenti ecc., che hanno effetti permanenti o che causano una permanenza prolungata in ospedale.</p> <p><sup>2</sup> Per danni lesioni si intendono lesioni della faccia, contusioni, ustioni, scottature elettriche, avvelenamenti ecc., che hanno effetti temporanei e non causano un ricovero o una permanenza prolungata in ospedale.</p> <p><sup>3</sup> Per danni materiali si intendono diversi danni alle macchine ed ai dispositivi e guasti al prodotto o perdita di dati.</p>


<b>Descrizione dei simboli</b>	
<b>Simbolo</b>	<b>Significato</b>
	Indica i comportamenti vietati. I comportamenti vietati sono descritti all'interno del simbolo edo vicino ad esso, in immagini e con informazioni scritte.


<b>ISTRUZIONI</b>	Indica delle prescrizioni (vincoli) fornite da queste istruzioni per l'uso. I comportamenti vietati sono descritti all'interno del simbolo edo vicino ad esso, in immagini e con informazioni scritte.
-------------------	--


<b>PERICOLO</b>	<p>Tenere il prodotto al di fuori della portata dei bambini. Nel caso invece venisse ingoiato potrebbe causare soffocamento. Nel caso si avesse il sospetto che il prodotto si stia ingoiando, cercare subito un dottore.</p>	
-----------------	---	---


<b>ATTENZIONE</b>	<p>Se il Prodotto produce fumo, odore o si surriscalda, spegnere immediatamente il computer e le periferiche, scollegare il filiccavo di alimentazione e non toccare il Prodotto. La mancata osservanza di queste istruzioni può comportare il rischio di incendio, il danneggiamento del Prodotto e lesioni alle persone, tra cui ustioni e folgorazione. Non riutilizzare i Prodotti.</p>	
-------------------	---	---

<b>PERICOLO</b>	<p>Usare il prodotto con attenzione. Il prodotto può surriscaldarsi. Non toccarlo e non rimuoverlo dal computer prima che si sia raffreddato.</p> <p>Non smontare il prodotto e non modificarlo.</p>	
-----------------	--	---

<b>ATTENZIONE</b>	<p>Non toccare i piedini di contatto dell'interfaccia USB. Non portarli a contatto con oggetti metallici e non urtarli con oggetti duri. Fare attenzione a non causare corti circuiti tra i contatti. Non sottoporre il prodotto a cariche elettrostatiche.</p> <p>Non piegare il prodotto e non applicarvi alcuna forza eccessiva. Non farlo cadere, non urtarlo e non sovraccaricare degli oggetti pesanti.</p> <p>Non sottoporre il prodotto a contatto con l'acqua o con l'umidità. Non utilizzarlo o conservarlo in luoghi umidi.</p> <p>Non sottoporre il prodotto a temperature troppo elevate o troppo basse. Non utilizzarlo o conservarlo sotto la luce diretta della luce, in vicinanza di fiamme o di altre fonti di calore, ad esempio in vicinanza di un forno. Evitare inoltre l'urto o la conservazione del prodotto vicino ai bocchettoni degli impianti di climatizzazione.</p> <p>Non conservare il prodotto in luoghi umidi, vicino a forti campi magnetici o vicino a sostanze chimiche o gas corrosivi.</p> <p>Evitare eccessive variazioni di temperatura, che potrebbero causare fenomeni di condensa.</p> <p>Mentre i dati vengono letti dal prodotto o scritti su di esso, non scuotolo, non urtarlo, non staccare l'alimentazione e non rimuovere il prodotto dagli apparecchi.</p>	
-------------------	--	---

<b>ATTENZIONE</b>	<p>Usare il prodotto con attenzione. Il prodotto può surriscaldarsi. Non toccarlo e non rimuoverlo dal computer prima che si sia raffreddato.</p> <p>Non smontare il prodotto e non modificarlo.</p> <p>Non toccare i piedini di contatto dell'interfaccia USB. Non portarli a contatto con oggetti metallici e non urtarli con oggetti duri. Fare attenzione a non causare corti circuiti tra i contatti. Non sottoporre il prodotto a cariche elettrostatiche.</p> <p>Non piegare il prodotto e non applicarvi alcuna forza eccessiva. Non farlo cadere, non urtarlo e non sovraccaricare degli oggetti pesanti.</p> <p>Non sottoporre il prodotto a contatto con l'acqua o con l'umidità. Non utilizzarlo o conservarlo in luoghi umidi.</p> <p>Non sottoporre il prodotto a temperature troppo elevate o troppo basse. Non utilizzarlo o conservarlo sotto la luce diretta della luce, in vicinanza di fiamme o di altre fonti di calore, ad esempio in vicinanza di un forno. Evitare inoltre l'urto o la conservazione del prodotto vicino ai bocchettoni degli impianti di climatizzazione.</p> <p>Non conservare il prodotto in luoghi umidi, vicino a forti campi magnetici o vicino a sostanze chimiche o gas corrosivi.</p> <p>Evitare eccessive variazioni di temperatura, che potrebbero causare fenomeni di condensa.</p> <p>Mentre i dati vengono letti dal prodotto o scritti su di esso, non scuotolo, non urtarlo, non staccare l'alimentazione e non rimuovere il prodotto dagli apparecchi.</p>	
-------------------	---	---

<b>ATTENZIONE</b>	<p>Usare il prodotto con attenzione. Il prodotto può surriscaldarsi. Non toccarlo e non rimuoverlo dal computer prima che si sia raffreddato.</p> <p>Non smontare il prodotto e non modificarlo.</p> <p>Non toccare i piedini di contatto dell'interfaccia USB. Non portarli a contatto con oggetti metallici e non urtarli con oggetti duri. Fare attenzione a non causare corti circuiti tra i contatti. Non sottoporre il prodotto a cariche elettrostatiche.</p> <p>Non piegare il prodotto e non applicarvi alcuna forza eccessiva. Non farlo cadere, non urtarlo e non sovraccaricare degli oggetti pesanti.</p> <p>Non sottoporre il prodotto a contatto con l'acqua o con l'umidità. Non utilizzarlo o conservarlo in luoghi umidi.</p> <p>Non sottoporre il prodotto a temperature troppo elevate o troppo basse. Non utilizzarlo o conservarlo sotto la luce diretta della luce, in vicinanza di fiamme o di altre fonti di calore, ad esempio in vicinanza di un forno. Evitare inoltre l'urto o la conservazione del prodotto vicino ai bocchettoni degli impianti di climatizzazione.</p> <p>Non conservare il prodotto in luoghi umidi, vicino a forti campi magnetici o vicino a sostanze chimiche o gas corrosivi.</p> <p>Evitare eccessive variazioni di temperatura, che potrebbero causare fenomeni di condensa.</p> <p>Mentre i dati vengono letti dal prodotto o scritti su di esso, non scuotolo, non urtarlo, non staccare l'alimentazione e non rimuovere il prodotto dagli apparecchi.</p>	
-------------------	---	---

<b>ATTENZIONE</b>	<p>Il prodotto viene consegnato formattato. Se viene formattato nuovamente si perdono tutti i dati in esso memorizzati. Se si dovesse eseguire una formattazione, utilizzare un dispositivo USB per salvare i propri dati.</p> <p>Se si formatta il prodotto in un sistema operativo Windows XP, Windows 2000 o Windows Vista, tenere conto delle seguenti avvertenze:</p> <ul style="list-style-type: none"><li>Accedere come utente con diritti di amministratore. Non si può formattare il prodotto se l'utente ha effettuato l'accesso con diritti limitati.</li> <li>I prodotti con capacità di memoria pari a 1 GB e 2 GB come FAT3. Una formattazione con capacità di memoria pari a 1 GB o 2 GB, accertarsi che la spia di accesso sia spenta e staccare il prodotto dalla porta USB del computer.</li> <li>La formattazione letterale dei menu e degli avvisi può discostarsi da quella sopra indicata in accordo sia diversi sistemi operativi.</li></ul> <p><b>Per Mac OS 10.0.2 o superiore</b></p> <ul style="list-style-type: none"><li>Trasferire i dati prima di accedere al salvataggio dei file. Per maggiori informazioni su Windows ReadyBoost, fare riferimento alla documentazione Microsoft.</li></ul>	
-------------------	---	---

<b>Collegamento</b>	Inserire il prodotto nella porta USB del computer. Controllare nel manuale di istruzioni del computers la direzione di inserimento del prodotto. Se si inserisce il prodotto con forza nella direzione sbagliata si rischia di danneggiare il prodotto stesso o la porta USB.
---------------------	---

<b>Regime</b>	<p>Seguire sempre la seguente procedura quando si rimuove il prodotto da un computer acceso:</p> <ul style="list-style-type: none"><li>Per <b>Windows 2000, Windows XP e Windows Vista</b> <ul style="list-style-type: none"><li>Nella barra strumenti cliccare sul simbolo "Scollega o espelli hardware" e selezionare "Rimozione sicura della periferica di memoria di massa USB" -&gt; "Cingere l'hardware". La memoria di massa USB può essere rimossa.</li> <li>Cliccare su "OK", accertarsi che la spia di accesso sia spenta e staccare il prodotto dalla porta USB del computer.</li></ul></li> <li>La formattazione letterale dei menu e degli avvisi può discostarsi da quella sopra indicata in accordo sia diversi sistemi operativi.</li></ul> <p><b>Per Mac OS 10.0.2 o superiore</b></p> <ul style="list-style-type: none"><li>Trasferire i dati prima di accedere al salvataggio dei file. Per maggiori informazioni su Windows ReadyBoost, fare riferimento alla documentazione Microsoft.</li></ul>
---------------	---



<b>Simboli per l'unità di memoria</b>	
<b>Windows 2000, Windows XP e Windows Vista</b>	<p>Quando il prodotto è collegato ad un computer nella finestra „Risorse del computer“ compare il simbolo del prodotto, con accanto il nome della configurazione del computer potrebbe comparire un'altra lettera di identificazione dell'unità.</p>

<b>Windows 2000, Windows XP e Windows Vista</b>	<p>Produttore: Semiconductor Company, Toshiba Corporation.</p> <p>Vietaata la ristampa e la produzione non autorizzate.</p> <p>©2007 TOSHIBA CORPORATION, Tutti i diritti sono riservati.</p>
---	---

## TOSHIBA Leading Innovation >>>


<b>TransMemory™</b>	<b>Memora USB-Flash</b>
<b>USB Flash Memory</b>	

Toshiba USB Flash Memory - TransMemory™ (Ürün) terçh etilginiz için sizi kutluyor. Ürünü dođru bir şekilde kullanılmn için, kullanılmadan önce Lütfen bu kılavuz okuduđunuz emnin olunuz. Bu kılavuz okuduktan sonra, gelecekte referans olarak kullanılmak üzere yazın yerde tutunuz. Ürün güvenli (Voluntary Control Council for Interference by Information Technology Equipment) tabanlı Sınırlı B enfomasyon teknolojisi ekipmanları (ITE), Ürün evde kullanılmn için üretilmiş bilgisayarlar, televizyon seti ve radyo şifreli telefonlar (yakın çevre için kullanılmadık yazılı bir sinyal alması kalitesi olabilir. Bu durum halinde ürünün bu kılavuzuna yazın bir şekilde dokunabilirsiniz.


<b>Resimler Tanımlamalar</b>	
<b>Resim</b>	<b>Anlam</b>
	Uyarı olmayan kullanimin ciddi yaralanmalara <sup>1</sup> ya da ölümlere yol açabilir.
	Uyarı olmayan kullanim, kullanicuyu yaralama <sup>2</sup> ya da ünlere zarar verme riskini taşımaktadır.


<b>YASAKLANMIS</b>	Yasaklanmiş hareketleri belirtir. Yasaklanmiş hareketler resimlerin veya cümlelerin yanında açıklanmıştır.
--------------------	--


<b>TALIMATLAR</b>	Bu kullanim kılavuzunda belirtilmiş zorunlu hareketleri gösterir. Zorunlu hareketler kılavuzunda verilen cümlelerin yanında açıklanmıştır.
-------------------	--


<b>UYARI</b>	<p>Küçük çocukların erişimeyacağı yerlerde muhafaza ediniz. Kazara yutulabilir, boğulmalara ya da yaralanmalara neden olabilir. Eđer bir çocuđun ürünü yutuluđuna fark ederseniz doktorla iletişime geçiniz.</p>	
--------------	--	---


<b>DIKKAT</b>	<p>Ürünü çocuklarınız, erişkinleriniz ya da yaralanmalara neden olabilir. Ürünü güvenli bir şekilde kullanınız.</p>	
---------------	---	---


<b>UYARI</b>	<p>Ürünü çocuklarınız, erişkinleriniz ya da yaralanmalara neden olabilir. Ürünü güvenli bir şekilde kullanınız.</p>	
--------------	---	---


<b>UYARI</b>	<p>Ürünü çocuklarınız, erişkinleriniz ya da yaralanmalara neden olabilir. Ürünü güvenli bir şekilde kullanınız.</p>	
--------------	---	---


<b>UYARI</b>	<p>Ürünü çocuklarınız, erişkinleriniz ya da yaralanmalara neden olabilir. Ürünü güvenli bir şekilde kullanınız.</p>	
--------------	---	---


<b>UYARI</b>	<p>Ürünü çocuklarınız, erişkinleriniz ya da yaralanmalara neden olabilir. Ürünü güvenli bir şekilde kullanınız.</p>	
--------------	---	---


<b>DIKKAT</b>	<p>Ürünü dikkatli bir şekilde kullanınız.</p> <p>Ürünü süratlenir, ürün süngüncüye kadar ürüne dokunmayın ve bilgisayardan dokunmayın.</p> <p>Ürünü ısıtıcılar ile temas ettirmeyin.</p> <p>Arayüzü ısıtıcılar direkt olarak dokunmayın, metallerle birlikte koymayın, sert objelerle sarmalayın ya da kusa devre yaptırmayın. Statik elektrikle teması bırakmayınız.</p> <p>Bükmeçimni, gücü başı vuygulamayı, düğmeçimni, ürünü gücü etli altında bırakmayınız ya da izlenme ağırlı objeler koymayınız.</p> <p>Ürünü nemle maruz bırakmayınız. Nemli yerlerde ya da suya maruz olanyerlerde kullanılmamış muhafaza etmeyiniz ya da koymayınız.</p> <p>Ürünü ağır sacak ya da sönme maruz bırakmayınız. Düşme güçlüğüne, sacak bir arabada ya da teđe ya da soba gibi bir is ve alev kaynađının yakınında kullanılmayn, saklamayın ve bulundurmayın. Bir klima çekimni yakınında da bu dođucu kimsayaşları ve gazlar maruz bırakmayınız.</p> <p>Ürünü ıstık, gücü manyetik alanlarla ya da dođucu kimsayaşları ve gazlar maruz bırakmayınız.</p> <p>Agır yükler taşımayın, ürünün üzeri ağır yüklerle veya yanıklar ve elektrik çarpması gibi kişisel yaralanmalar olabilir. Ürünü tek kullanan kullanınız.</p>	
---------------	--	---


<b>DIKKAT</b>	<p>Ürünü dikkatli bir şekilde kullanınız.</p> <p>Ürünü süratlenir, ürün süngüncüye kadar ürüne dokunmayın ve bilgisayardan dokunmayın.</p> <p>Ürünü ısıtıcılar ile temas ettirmeyin.</p> <p>Arayüzü ısıtıcılar direkt olarak dokunmayın, metallerle birlikte koymayın, sert objelerle sarmalayın ya da kusa devre yaptırmayın. Statik elektrikle teması bırakmayınız.</p> <p>Bükmeçimni, gücü başı vuygulamayı, düğmeçimni, ürünü gücü etli altında bırakmayınız ya da izlenme ağırlı objeler koymayınız.</p> <p>Ürünü nemle maruz bırakmayınız. Nemli yerlerde ya da suya maruz olanyerlerde kullanılmamış muhafaza etmeyiniz ya da koymayınız.</p> <p>Ürünü ağır sacak ya da sönme maruz bırakmayınız. Düşme güçlüğüne, sacak bir arabada ya da teđe ya da soba gibi bir is ve alev kaynađının yakınında kullanılmayn, saklamayın ve bulundurmayın. Bir klima çekimni yakınında da bu dođucu kimsayaşları ve gazlar maruz bırakmayınız.</p> <p>Ürünü ıstık, gücü manyetik alanlarla ya da dođucu kimsayaşları ve gazlar maruz bırakmayınız.</p> <p>Agır yükler taşımayın, ürünün üzeri ağır yüklerle veya yanıklar ve elektrik çarpması gibi kişisel yaralanmalar olabilir. Ürünü tek kullanan kullanınız.</p>	
---------------	--	---


<b>DIKKAT</b>	<p>Ürünü dikkatli bir şekilde kullanınız.</p> <p>Ürünü süratlenir, ürün süngüncüye kadar ürüne dokunmayın ve bilgisayardan dokunmayın.</p> <p>Ürünü ısıtıcılar ile temas ettirmeyin.</p> <p>Arayüzü ısıtıcılar direkt olarak dokunmayın, metallerle birlikte koymayın, sert objelerle sarmalayın ya da kusa devre yaptırmayın. Statik elektrikle teması bırakmayınız.</p> <p>Bükmeçimni, gücü başı vuygulamayı, düğmeçimni, ürünü gücü etli altında bırakmayınız ya da izlenme ağırlı objeler koymayınız.</p> <p>Ürünü nemle maruz bırakmayınız. Nemli yerlerde ya da suya maruz olanyerlerde kullanılmamış muhafaza etmeyiniz ya da koymayınız.</p> <p>Ürünü ağır sacak ya da sönme maruz bırakmayınız. Düşme güçlüğüne, sacak bir arabada ya da teđe ya da soba gibi bir is ve alev kaynađının yakınında kullanılmayn, saklamayın ve bulundurmayın. Bir klima çekimni yakınında da bu dođucu kimsayaşları ve gazlar maruz bırakmayınız.</p> <p>Ürünü ıstık, gücü manyetik alanlarla ya da dođucu kimsayaşları ve gazlar maruz bırakmayınız.</p> <p>Agır yükler taşımayın, ürünün üzeri ağır yüklerle veya yanıklar ve elektrik çarpması gibi kişisel yaralanmalar olabilir. Ürünü tek kullanan kullanınız.</p>	
---------------	--	---


<b>DIKKAT</b>	<p>Ürünü dikkatli bir şekilde kullanınız.</p> <p>Ürünü süratlenir, ürün süngüncüye kadar ürüne dokunmayın ve bilgisayardan dokunmayın.</p> <p>Ürünü ısıtıcılar ile temas ettirmeyin.</p> <p>Arayüzü ısıtıcılar direkt olarak dokunmayın, metallerle birlikte koymayın, sert objelerle sarmalayın ya da kusa devre yaptırmayın. Statik elektrikle teması bırakmayınız.</p> <p>Bükmeçimni, gücü başı vuygulamayı, düğmeçimni, ürünü gücü etli altında bırakmayınız ya da izlenme ağırlı objeler koymayınız.</p> <p>Ürünü nemle maruz bırakmayınız. Nemli yerlerde ya da suya maruz olanyerlerde kullanılmamış muhafaza etmeyiniz ya da koymayınız.</p> <p>Ürünü ağır sacak ya da sönme maruz bırakmayınız. Düşme güçlüğüne, sacak bir arabada ya da teđe ya da soba gibi bir is ve alev kaynađının yakınında kullanılmayn, saklamayın ve bulundurmayın. Bir klima çekimni yakınında da bu dođucu kimsayaşları ve gazlar maruz bırakmayınız.</p> <p>Ürünü ıstık, gücü manyetik alanlarla ya da dođucu kimsayaşları ve gazlar maruz bırakmayınız.</p> <p>Agır yükler taşımayın, ürünün üzeri ağır yüklerle veya yanıklar ve elektrik çarpması gibi kişisel yaralanmalar olabilir. Ürünü tek kullanan kullanınız.</p>	
---------------	--	---


<b>DIKKAT</b>	<p>Ürünü dikkatli bir şekilde kullanınız.</p> <p>Ürünü süratlenir, ürün süngüncüye kadar ürüne dokunmayın ve bilgisayardan dokunmayın.</p> <p>Ürünü ısıtıcılar ile temas ettirmeyin.</p> <p>Arayüzü ısıtıcılar direkt olarak dokunmayın, metallerle birlikte koymayın, sert objelerle sarmalayın ya da kusa devre yaptırmayın. Statik elektrikle teması bırakmayınız.</p> <p>Bükmeçimni, gücü başı vuygulamayı, düğmeçimni, ürünü gücü etli altında bırakmayınız ya da izlenme ağırlı objeler koymayınız.</p> <p>Ürünü nemle maruz bırakmayınız. Nemli yerlerde ya da suya maruz olanyerlerde kullanılmamış muhafaza etmeyiniz ya da koymayınız.</p> <p>Ürünü ağır sacak ya da sönme maruz bırakmayınız. Düşme güçlüğüne, sacak bir arabada ya da teđe ya da soba gibi bir is ve alev kaynađının yakınında kullanılmayn, saklamayın ve bulundurmayın. Bir klima çekimni yakınında da bu dođucu kimsayaşları ve gazlar maruz bırakmayınız.</p> <p>Ürünü ıstık, gücü manyetik alanlarla ya da dođucu kimsayaşları ve gazlar maruz bırakmayınız.</p> <p>Agır yükler taşımayın, ürünün üzeri ağır yüklerle veya yanıklar ve elektrik çarpması gibi kişisel yaralanmalar olabilir. Ürünü tek kullanan kullanınız.</p>	
---------------	--	---


<b>DIKKAT</b>	<p>Ürünü dikkatli bir şekilde kullanınız.</p> <p>Ürünü süratlenir, ürün süngüncüye kadar ürüne dokunmayın ve bilgisayardan dokunmayın.</p> <p>Ürünü ısıtıcılar ile temas ettirmeyin.</p> <p>Arayüzü ısıtıcılar direkt olarak dokunmayın, metallerle birlikte koymayın, sert objelerle sarmalayın ya da kusa devre yaptırmayın. Statik elektrikle teması bırakmayınız.</p> <p>Bükmeçimni, gücü başı vuygulamayı, düğmeçimni, ürünü gücü etli altında bırakmayınız ya da izlenme ağırlı objeler koymayınız.</p> <p>Ürünü nemle maruz bırakmayınız. Nemli yerlerde ya da suya maruz olanyerlerde kullanılmamış muhafaza etmeyiniz ya da koymayınız.</p> <p>Ürünü ağır sacak ya da sönme maruz bırakmayınız. Düşme güçlüğüne, sacak bir arabada ya da teđe ya da soba gibi bir is ve alev kaynađının yakınında kullanılmayn, saklamayın ve bulundurmayın. Bir klima çekimni yakınında da bu dođucu kimsayaşları ve gazlar maruz bırakmayınız.</p> <p>Ürünü ıstık, gücü manyetik alanlarla ya da dođucu kimsayaşları ve gazlar maruz bırakmayınız.</p> <p>Agır yükler taşımayın, ürünün üzeri ağır yüklerle veya yanıklar ve elektrik çarpması gibi kişisel yaralanmalar olabilir. Ürünü tek kullanan kullanınız.</p>	
---------------	--	---

<b>DIKKAT</b>	<p>Ürünü dikkatli bir şekilde kullanınız.</p> <p>Ürünü süratlenir, ürün süngüncüye kadar ürüne dokunmayın ve bilgisayardan dokunmayın.</p> <p>Ürünü ısıtıcılar ile temas ettirmeyin.</p> <p>Arayüzü ısıtıcılar direkt olarak dokunmayın, metallerle birlikte koymayın, sert objelerle sarmalayın ya da kusa devre yaptırmayın. Statik elektrikle teması bırakmayınız.</p> <p>Bükmeçimni, gücü başı vuygulamayı, düğmeçimni, ürünü gücü etli altında bırakmayınız ya da izlenme ağırlı objeler koymayınız.</p> <p>Ürünü nemle maruz bırakmayınız. Nemli yerlerde ya da suya maruz olanyerlerde kullanılmamış muhafaza etmeyiniz ya da koymayınız.</p> <p>Ürünü ağır sacak ya da sönme maruz bırakmayınız. Düşme güçlüğüne, sacak bir arabada ya da teđe ya da soba gibi bir is ve alev kaynađının yakınında kullanılmayn, saklamayın ve bulundurmayın. Bir klima çekimni yakınında da bu dođucu kimsayaşları ve gazlar maruz bırakmayınız.</p> <p>Ürünü ıstık, gücü manyetik alanlarla ya da dođucu kimsayaşları ve gazlar maruz bırakmayınız.</p> <p>Agır yükler taşımayın, ürünün üzeri ağır yüklerle veya yanıklar ve elektrik çarpması gibi kişisel yaralanmalar olabilir. Ürünü tek kullanan kullanınız.</p>	
---------------	--	---

<b>DIKKAT</b>	<p>Ürünü dikkatli bir şekilde kullanınız.</p> <p>Ürünü süratlenir, ürün süngüncüye kadar ürüne dokunmayın ve bilgisayardan dokunmayın.</p> <p>Ürünü ısıtıcılar ile temas ettirmeyin.</p> <p>Arayüzü ısıtıcılar direkt olarak dokunmayın, metallerle birlikte koymayın, sert objelerle sarmalayın ya da kusa devre yaptırmayın. Statik elektrikle teması bırakmayınız.</p> <p>Bükmeçimni, gücü başı vuygulamayı, düğmeçimni, ürünü gücü etli altında bırakmayınız ya da izlenme ağırlı objeler koymayınız.</p> <p>Ürünü nemle maruz bırakmayınız. Nemli yerlerde ya da suya maruz olanyerlerde kullanılmamış muhafaza etmeyiniz ya da koymayınız.</p> <p>Ürünü ağır sacak ya da sönme maruz bırakmayınız. Düşme güçlüğüne, sacak bir arabada ya da teđe ya da soba gibi bir is ve alev kaynađının yakınında kullanılmayn, saklamayın ve bulundurmayın. Bir klima çekimni yakınında da bu dođucu kimsayaşları ve gazlar maruz bırakmayınız.</p> <p>Ürünü ıstık, gücü manyetik alanlarla ya da dođucu kimsayaşları ve gazlar maruz bırakmayınız.</p> <p>Agır yükler taşımayın, ürünün üzeri ağır yüklerle veya yanıklar ve elektrik çarpması gibi kişisel yaralanmalar olabilir. Ürünü tek kullanan kullanınız.</p>	
---------------	--	---

<b>DIKKAT</b>	<p>Ürünü dikkatli bir şekilde kullanınız.</p> <p>Ürünü süratlenir, ürün süngüncüye kadar ürüne dokunmayın ve bilgisayardan dokunmayın.</p> <p>Ürünü ısıtıcılar ile temas ettirmeyin.</p> <p>Arayüzü ısıtıcılar direkt olarak dokunmayın, metallerle birlikte koymayın, sert objelerle sarmalayın ya da kusa devre yaptırmayın. Statik elektrikle teması bırakmayınız.</p> <p>Bükmeçimni, gücü başı vuygulamayı, düğmeçimni, ürünü gücü etli altında bırakmayınız ya da izlenme ağırlı objeler koymayınız.</p> <p>Ürünü nemle maruz bırakmayınız. Nemli yerlerde ya da suya maruz olanyerlerde kullanılmamış muhafaza etmeyiniz ya da koymayınız.</p> <p>Ürünü ağır sacak ya da sönme maruz bırakmayınız. Düşme güçlüğüne, sacak bir arabada ya da teđe ya da soba gibi bir is ve alev kaynađının yakınında kullanılmayn, saklamayın ve bulundurmayın. Bir klima çekimni yakınında da bu dođucu kimsayaşları ve gazlar maruz bırakmayınız.</p> <p>Ürünü ıstık, gücü manyetik alanlarla ya da dođucu kimsayaşları ve gazlar maruz bırakmayınız.</p> <p>Agır yükler taşımayın, ürünün üzeri ağır yüklerle veya yanıklar ve elektrik çarpması gibi kişisel yaralanmalar olabilir. Ürünü tek kullanan kullanınız.</p>	
---------------	--	---

<b>DIKKAT</b>	<p>Ürünü dikkatli bir şekilde kullanınız.</p> <p>Ürünü süratlenir, ürün süngüncüye kadar ürüne dokunmayın ve bilgisayardan dokunmayın.</p> <p>Ürünü ısıtıcılar ile temas ettirmeyin.</p> <p>Arayüzü ısıtıcılar direkt olarak dokunmayın, metallerle birlikte koymayın, sert objelerle sarmalayın ya da kusa devre yaptırmayın. Statik elektrikle teması bırakmayınız.</p> <p>Bükmeçimni, gücü başı vuygulamayı, düğmeçimni, ürünü gücü etli altında bırakmayınız ya da izlenme ağırlı objeler koymayınız.</p> <p>Ürünü nemle maruz bırakmayınız. Nemli yerlerde ya da suya maruz olanyerlerde kullanılmamış muhafaza etmeyiniz ya da koymayınız.</p> <p>Ürünü ağır sacak ya da sönme maruz bırakmayınız. Düşme güçlüğüne, sacak bir arabada ya da teđe ya da soba gibi bir is ve alev kaynađının yakınında kullanılmayn, saklamayın ve bulundurmayın. Bir klima çekimni yakınında da bu dođucu kimsayaşları ve gazlar maruz bırakmayınız.</p> <p>Ürünü ıstık, gücü manyetik alanlarla ya da dođucu kimsayaşları ve gazlar maruz bırakmayınız.</p> <p>Agır yükler taşımayın, ürünün üzeri ağır yüklerle veya yanıklar ve elektrik çarpması gibi kişisel yaralanmalar olabilir. Ürünü tek kullanan kullanınız.</p>	
---------------	--	---

<b>DIKKAT</b>	<p>Ürünü dikkatli bir şekilde kullanınız.</p> <p>Ürünü süratlenir, ürün süngüncüye kadar ürüne dokunmayın ve bilgisayardan dokunmayın.</p> <p>Ürünü ısıtıcılar ile temas ettirmeyin.</p> <p>Arayüzü ısıtıcılar direkt olarak dokunmayın, metallerle birlikte koymayın, sert objelerle sarmalayın ya da kusa devre yaptırmayın. Statik elektrikle teması bırakmayınız.</p> <p>Bükmeçimni, gücü başı vuygulamayı, düğmeçimni, ürünü gücü etli altında bırakmayınız ya da izlenme ağırlı objeler koymayınız.</p> <p>Ürünü nemle maruz bırakmayınız. Nemli yerlerde ya da suya maruz olanyerlerde kullanılmamış muhafaza etmeyiniz ya da koymayınız.</p> <p>Ürünü ağır sacak ya da sönme maruz bırakmayınız. Düşme güçlüğüne, sacak bir arabada ya da teđe ya da soba gibi bir is ve alev kaynađının yakınında kullanılmayn, saklamayın ve bulundurmayın. Bir klima çekimni yakınında da bu dođucu kimsayaşları ve gazlar maruz bırakmayınız.</p> <p>Ürünü ıstık, gücü manyetik alanlarla ya da dođucu kimsayaşları ve gazlar maruz bırakmayınız.</p> <p>Agır yükler taşımayın, ürünün üzeri ağır yüklerle veya yanıklar ve elektrik çarpması gibi kişisel yaralanmalar olabilir. Ürünü tek kullanan kullanınız.</p>	
---------------	--	---

## TransMemory™ Memora USB-Flash

Eseguire queste operazioni dopo che il prodotto è stato rimosso dal computer.

- Prima di rimuovere il prodotto dalla porta USB eseguire la procedura di imozione richiesta dal sistema operativo.
- Prima di utilizzare il prodotto accertarsi sempre che i contatti dell'interfaccia USB siano puliti. Per la pulizia del prodotto utilizzare un panno morbido e asciutto.

**Avvertenze**

- Il prodotto contiene una memoria a semiconduttori non volatili. Utilizzare il prodotto esclusivamente nelle modalità indicate sulla confezione con attrezzature per le quali si abbiano esigenze eccezionali in termini di qualità e di sicurezza del funzionamento e per le quali un errore o un'interruzione del funzionamento possono causare perdita di vita o morte di olesioni lesioni personali (ad esempio in centrali nucleari), strumentazioni nel campo dell'aviazione, sistemi di trasporto, impianti di addegnamento di traffico, impianti antincendio, attrezzature mediche e tutti i tipi di impianti tecnici di sicurezza).
- Se si utilizza il prodotto per un periodo di tempo molto lungo potrebbe non essere più possibile leggere, scrivere o cancellare i dati.
- Non usare il prodotto per l'uso musicale, la musica memorizzata sul prodotto può essere utilizzata soltanto con l'autorizzazione del proprietario dei diritti d'autore. A tal proposito attestare alle normative vigenti nel proprio paese.

- Nonizzare il prodotto solamente con i comuni apparecchi elettronici per uso domestico o per ufficio, quali ad esempio stampanti e computer. La Toshiba non si assume alcuna responsabilità per danni o perille causati dall'utilizzo del prodotto in combinazione con altri apparecchi elettronici. Il prodotto non è autorizzato in nessun caso a combinare con attrezzature per le quali si abbiano esigenze eccezionali in termini di qualità e di sicurezza del funzionamento e per le quali un errore o un'interruzione del funzionamento possono causare perdita di vita o morte di olesioni lesioni personali (ad esempio in centrali nucleari), strumentazioni nel campo dell'aviazione, sistemi di trasporto, impianti di addegnamento di traffico, impianti antincendio, attrezzature mediche e tutti i tipi di impianti tecnici di sicurezza).
- Se si utilizza il prodotto per un periodo di tempo molto lungo potrebbe non essere più possibile leggere, scrivere o cancellare i dati.
- Non usare il prodotto per l'uso musicale, la musica memorizzata sul prodotto può essere utilizzata soltanto con l'autorizzazione del proprietario dei diritti d'autore. A tal proposito attestare alle normative vigenti nel proprio paese.

- La formattazione del prodotto o la cancellazione dei dati potrebbero non riuscire nella completa rimozione dei dati, e questi potrebbero essere ripristinati. Se si vuole cancellare completamente i dati memorizzati nel prodotto si consiglia di utilizzare un sistema o un prodotto adeguati, ad esempio un apposito software per la cancellazione tra quelli presenti sul mercato.
- Non utilizzare il prodotto con le normative vigenti nel proprio paese. Per i dettagli su tali normative rivolgersi alle autorità competenti.

**Dati tecnici**

- Interfaccia: USB 1.1 / Hi-Speed USB 2.0
- Lezione "Hi-Speed USB 2.0" significa in questa documentazione indica una specifica base di questo prodotto. Una volta che questa interfaccia è stata installata, il prodotto può funzionare con velocità di trasferimento dati di:
  - Dimensioni: ca. 63,0 mm (Lung.h) x 19,5 mm (Larg.h) x 9,0 mm (Alt.) (con coperchio)
  - Alimentazione: tramite collegamento USB
  - Condizioni d'impiego: temperatura 0° - 50° C, umidità 20 - 95 % (senza condensa)

<b>Apparecchi supportati</b>	Computer con i seguenti sistemi operativi e dotati di interfaccia USB (Tipo A).
------------------------------	---

<b>Sistemi operativi supportati</b>	<ul style="list-style-type: none"><li>Windows 2000, Windows XP e Windows Vista</li> <li>Mac OS 10.0.2 o superiore</li></ul>
-------------------------------------	---

<b>Termine</b>	<b>Significato</b>
Windows 2000	Comprende Windows® XP, Windows® 2000 e Windows® Vista
Windows Windows	Sistema operativo Microsoft Windows® 2000 Professional